

# MAGLajz

OUTDOOROVÝ MAGAZÍN

2.  
2022

ZIMNÍ KEMPOVÁNÍ  
JAK ZŮSTAT V TEPLĚ

DVA NA TAHU

JAKÝ VAŘIČ VYBRAT

NOVÉ ČELOVKY PETZL

HRAJTE S NÁMI O NAŠE VYBAVENÍ

VERTONE



Tento časopis pro vás připravuje firma VERTONE, sídlící v Jablonci nad Nisou, na úpatí Jizerských hor a Krkonoš, na okraji Českého ráje, kousek od Lužických hor. Přimo v srdci outdoorového ráje, který nabízí možnosti téměř všech outdoorových aktivit, na které si vzpomenete. Rafty na Jizeře, kajaky na Kamenici, lezení na Malé Skále nebo v Sedmihorskách, paragliding na Kozákově, singletreky na Špičáku nebo v Novém Městě pod Smrkem, běžky a sjezdovky v Jizerských horách, skialpy v Krkonoších a ještě mnohem více. VERTONE se zabývá dovozem a distribucí vybavení pro horolezectví, kemping a turistiku, v České republice a na Slovensku zastupuje prémiové značky outdoorového světa.



Foto @zipacek



**MAGlajz** je outdoorový časopis pro všechny aktivní lidi, kteří se rádi pohybují libovolnou rychlostí všemi prostředky na vlastní pohon v místech, kam nejedí městská hromadná doprava.

Přináší vám reportáže z cest, informace o outdoorovém vybavení, rady a zkušenosti, jak toto vybavení používat, a mnoho dalšího...

## Editorial

Teplejší polovina roku skončila a ta druhá, chladnější, začíná. Teplomilní tvorové, kteří se letos radovali ze slunného léta, posmutní a schoulí se do teplých domovů, aby přečkali chladné měsíce nebo přemýšlí, jak podniknout cestu na jih do teplých krajín. Na druhou stranu ti, co zimu milují, ožijí a chladné drsné počasí v nich probudí nespoutanou energii a touhu vyrazit za dobrodružstvím. Čím drsnější počasí, tím větší výzva, které je těžko odolat.

Dny se zkracují s postupujícím podzimem a času na venkovní dobrodružství je stále méně. Ráno vstáváme do tmy a za tmy se i domů vracíme. Jakmile za námi zaklapnou dveře, pohodlí domova nás pohltí a už se nám nikam nechce. Svlékneme bundu a zujeme boty, pouhým dotykem máme světlo, teplo a pohodu. Sedneme k televizi, nebo počítači a začneme prožívat virtuální dobrodružství, která nás na chvíli pohltí a ve skutečnosti nám nic převratného nedají. Stále více tomuto virtuálnímu světu propadáme a trávíme v něm dlouhé hodiny.

Někteří z nás se už propadli tak hluboko, že svůj život žijí pouze v nějaké třetí, či čtvrté dimenzi virtuality, v nějakém paralelním světě, kde vše vypadá jako skutečné. Napodobit realitu umí současné technologie téměř dokonale, ale to, co technologie vlastně dokáží, je pouze to, že ošálí naše oči a popletou naši mysl. Když si například nasadíte brýle pro virtuální realitu a najednou se ocitnete na samém okraji hluboké propasti, zážitek je to nejspíš ohromující, ale ti, kteří to zažili ve skutečnosti, nějak postrádají všechno ostatní kolem. Necítí pod nohama nejistý povrch skály, jemný štěrk, na kterém by jim mohla uklouznout noha, vítr, který by je mohl vyvézt z rovnováhy, obrovskou hloubku, která je přitahuje a našeptává: „Pojď, ještě kousek, roztáhni ruce a proleť se.“ A pud sebezáchovy naopak radí: „Stop, už ani krok!“

Ano, to je přesně ono. Necítíte nebezpečí! Ve virtuálním světě necítíte bolest, námahu, zimu, vedro, žízeň. Když dostanete hlad, sundáte brýle, zajdete si do ledničky a zase se vrátíte zpět. Třeba doprostřed výstupu na Mt. Everest. Ale právě ten pocit nebezpečí, pud sebezáchovy, překonávání problémů, drsné přírodní podmínky, to je to, co nám dává nejvíc. Co nás zoceluje a připravuje čelit nástrahám života. Zkusme tedy něco změnit. Vystupme z té naší pohodlné umělé reality a odhodlejme se zažít námahu, bolest, zimu, žízeň a hlad. Uvidíte, že zpočátku to bude bolet, ale časem si na to zvyknete tak, že se vám to stane návykové.

Stačí k tomu jedině. Odhodlat se. Pokud jste na to sami a myslíte, že to nezvládnete, najděte si kamarády a odhodlejte se společně, ale odhodlejte se.

Vyrazte do náročných podmínek, objevujte divy, které svět nabízí, hledejte nové perspektivy, nová místa, nové lidi... Věřte, že nové zkušenosti vás posunou dál, odhalíte sami sebe, jak jste se doposud neznali a objevíte nová měřítká hodnot.

Je čas si důvěřovat a objevit nové neznámé. Vyrazte ven do přírody a buďte sami sebou.



# ZIMNÍ KEMPOVÁNÍ

jak zůstat v teple

Před zimou není úniku; nízké teploty přicházejí se zimním kempováním. Nedovolte však, aby vám myšlenky na zmrzlé prsty zabránily v uskutečnění noční lyžovačky nebo výletu na sněžnicích. Se správnými radami a triky se můžete během zimního kempování udržet v teple a získat odpočinek, který potřebujete pro nabití energie na další den.

## 1. Oblékejte se ve vrstvách

Oblékněte se tak, abyste odolali chladu při zimním kempování. Oblékání do více vrstev, včetně základní vrstvy, střední vrstvy, zateplené bundy a svrchní bundy, vám dá větší kontrolu nad regulací tělesné teploty. Jak budete procházet denními aktivitami, budete zvyšovat tělesné teplo. Při tom je důležité se vyvarovat pocení, protože jak schnete, pot se ochlazuje a zabalí vás do studeného kokonu. Řízení tělesného tepla neustálým přidáváním a odebíráním vrstev vám pomůže co nejvíce předcházet pocení, což je klíčová součást toho, jak zůstat v teple při zimních aktivitách.

Montane Anti-Freeze XT Jacket | Lehká péřová bunda s kapucí



Montane Phase Jacket | Nepromokavá GORE-TEX bunda



## 2. Převlékejte si vlhké oblečení (sbalte si extra spodní prádlo)

Jakmile rozbijete tábor a jste připraveni usadit se na večer, sundejte si propocené vrstvy co nejdříve. I když může být těžké se svléknout v drsných podmínkách, budete vděční, že jste to udělali. Převlečením suchého oblečení (včetně ponožek) oživíte vaše tělesné teplo. Poté si oblečte tolik vrstev oblečení, kolik potřebujete, abyste se cítili pohodlně. Jako poslední vrstvu si oblékněte načechranou izolační bundu (z peří nebo dutého vlákna).

V nejchladnějších nocích můžete přes izolační bundu přidat membránovou svrchní bundu. To je celkem účinný tah, protože membránové bundy zachycují únik vnitřního tepla výjimečně dobře. Není ostuda spát v membránové bundě, pokud to znamená pohodový noční odpočinek.

### 3. Dvě karimatky jsou lepší než jedna

Vaše karimatka vás izoluje od studené země a sněhu a dvě karimatky poskytují větší izolaci a teplo než jedna. Všeobecně teplo podložky (technicky její tepelný odpor) se měří hodnotou tepelného odporu R a dobrou zprávou je, že hodnoty R dvou podložek se sčítají a nabízejí kombinovanou izolační účinnost.

Osvědčenou a mnohokrát vyzkoušenou kombinací dvou karimatek je čtyřsezónní nafukovací karimatka, např. Thermarest NeoAir XTherm NXT, podložená pěnovou karimatkou s reflexní vrstvou, např. Thermarest Z Lite SOL. V jiném lehkém sbalitelném spacím systému než tomto vyzkoušeném, bude obtížné se zahřát.

### 4. Používejte dvě vrstvy – spacák a příkrývka

Vrstvěte ultralehké karimatky, spací pytle a příkrývky.

době jsou díky vyspělým materiálům spací pytle a příkrývky lehčí a efektivnější než kdy jindy. Nemusíte se bát, že jste šetřili na váze, když jste si vzali lehčí spacák. Pěřová příkrývka vám zajistí skvělou zálohu proti nejchladnějším nocím a dodá extra vrstvu ultralehkého tepla, která může znamenat významný rozdíl ve vašem pohodlí.

Tahat s sebou přerostlý spací pytel a extra silnou karimatku není praktické, když cestujete s batohem. Ale pokud je vám v noci zima, nebudete dobře spát. Naštěstí můžete příjemného tepla dosáhnout chytrým vrstvením. Zvažte použití dvou podložek použitím pěnové a nafukovací karimatky. Vybírejte karimatky s reflexní vrstvou odrážející teplo. Společně vás obě spací podložky lépe izolují od země.

I když váš letní spacák sám o sobě nemusí stačit, přehození ultralehké pěřové příkrývky může stačit. Tato kombinace může být stále lehčí než

Mnoho spacích pytlů Thermarest má na každé straně integrovaná poutka pro připojení příkrývky za účelem zvýšení tepelného komfortu.

### 5. Láhev s horkou vodou si nedávejte k nohám, ale ke středu těla

Vaši láhev na vodu s horkou vodou si nedávejte do spacáku až do špičky k nohám (typická rada), ale umístěte si ji ke středu těla k oblasti třísel. Z této pozice vám láhev zahřeje krev, která prochází celým vaším tělem, dostane se do všech končetin a rychleji zahřeje celé tělo. Rozdíl je patrný a tento malý trik může být první zkušeností, kterou předáte dalším kamarádům.

### 6. Na spaní si nasadte kuklu

Hlava, i když je ve srovnání s celým tělem nepatrná, má důležitou tepelně regulační funkci. Hlavou odchází až 30 % tělesného tepla. Její zakrytí je jedním z nejrychlejších způsobů, jak zvýšit tělesné teplo, ale čepice a kapuce mají tendenci během noci sklouznout. Kukla naopak zůstává na svém místě a zachycuje drahocenné teplo. Navíc poskytuje dýchací otvor pro ventilaci. Nasazením kukly pod čepici, nebo kapuci, ještě zvýšíte tepelný komfort pro usínání.

### 7. Větrejte váš stan

I když se to může zdát nelogické, proudění vzduchu ve stanu je v zimě důležitější než v létě. Při dýchání uvolňujete uvnitř stanu horkou páru, která zkonduzuje na chladných stěnách a následně zmrzne. Otevření větracích otvorů na vašem stanu, byť jen částečně, pomůže snížit množství námrazy uvnitř stanu. Vy se potom neprobudíte do ojištěného mrazáku, který s vycházejícím sluncem začne tát a vy budete mokří a nešťastní.

### 8. Zvolte si vařič vhodný do větru a mrazu

Podzimní vrťkavé počasí může přinést silnější vítr a nižší teploty. To jsou dvě veličiny, které způsobují problé-



Najít vybavení, které je dostatečně teplé do zimních podmínek, a přitom zůstává lehké a skladné ve vašem batohu, může být těžké. A právě zde může vrstvení zimního spacáku s pěřovou příkrývkou změnit hru. V dnešní

objemný těžký spacák s limitem 0°C. Je také důležité vybrat si spacák, který vám dobře sedne a nebude mít přebytečný vnitřní prostor. Čím větší je spací pytel, tím více tělesného tepla je potřeba k jeho vyhřátí.



my u tradičních plynových vaříčů. Ve větru neudrží plamen a v zimě klesá jejich výkon, protože studený vzduch snižuje tlak v kartuši a zkapalněný plyn neproudí do hořáku dost účinně. Chcete-li, aby váš vaříč fungoval dobře i v chladném počasí, vyberte si takový, který má konstrukci odolnou proti větru, integrovaný regulátor tlaku nebo

možnost otočit kartuši obráceně, aby z ní mohl zkapalněný plyn vytékat. Plynové vaříče s výše jmenovanými technologiemi fungují mnohem lépe v náročných podmínkách. Ale osvědčeným standardem pro vaření v chladném počasí však zůstávají vaříče na tekutá paliva. Je to proto, že poskytují konzistentní tepelný výkon bez ohledu na okolní podmínky, což z nich dělá spolehlivou volbu do nejchladnějších zimních měsíců.

### 9. Plynové kartuše udržujte v teple

Plynové vaříče se při provozu spoléhají na tlak uvnitř kartuší, který žene zkapalněný plyn do hořáku. Studený vzduch způsobuje pokles tohoto tlaku. Nejjednodušší způsob, jak udržet váš vaříč v chodu, je udržovat plynové kartuše v teple.

Jedním ze způsobů je uložit kartuši přes noc do spaciho pytle. Dalším dobrým trikem je zahřát alespoň dvě kartuše, takže jakmile jedna během používání začne chladnout a výkon

začne klesat, vyměníte ji za druhou a můžete pokračovat ve vaření. A rada nakonec, můžete ohřát misku s vodou a během vaření do ní ponořit náhradní kartuši. Teplá voda udrží teplotu kartuše nad bodem mrazu a váš vaříč neustále v chodu.

### 10. Nenechteje zamrznout váš filtr na vodu

Když noční teploty klesnou pod bod mrazu, je důležité, aby váš vodní filtr nezamrzl. Některé filtry obsahují filtrační vložky z dutých vláken, které jsou náchylné k poškození, pokud voda uvnitř vláken zamrzne. Váš vodní filtr si můžete umístit do spaciho pytle a udržet ho přes noc v teple. Zajistíte si tak nezávadnou vodu po zbytek vaší cesty.

### 11. Hodně jezte a pijte

V zimě vaše tělo spaluje kalorie, aby si vyrobilo potřebné teplo. [Pravidelné doplňování kalorií udržuje vaši vnitřní termoregulaci v chodu.](#) V noci se potraviny s vysokým obsahem tuku





MSR stany řady Freelite | Ultralehké stany

a bílkovin spalují pomaleji než jídla s vysokým obsahem sacharidů, a proto vás vydrží déle zahřívát.

Doplňování tekutin je také klíčovým faktorem pro fungování vašeho těla v chladu. Pokud nedoplňujete tekutiny, snižujete si svoji schopnost udržet se v teple. Pití velkého množství vody snižuje únavu. Pokud všechna vypitá voda způsobuje potřebu jít uprostřed noci na záchod, udělejte to. Vaše tělo musí vynakládat spoustu energie na zahřívání tekutiny v močovém měchýři, takže výlet ven stojí za to. Pokud jste tvrdáci (nebo opravdu jen líní), proměňte nějakou starou pitnou láhev na láhev čůrací, kterou můžete používat, aniž byste museli chodit ven. A i když se to může zdát drsné, spaní s uvedenou lahví (s extrémně těsným víčkem) je dobrý způsob, jak teplo recyklovat. Možná si ten malý tip zapamatujte pro případ nouze.

## 12. Stan si postavte tak, aby byl ráno na slunci

Po chladné noci není nic příjemnějšího, než sluneční paprsky dopadající na váš stan. Během dne si uvědomte světové strany a pozorujte postup slunce. Večer při stavění stanu počítejte s výcho-

dem slunce a stan postavte tak, aby zachytil ranní paprsky co nejdříve. ▣

Více informací o produktech najdete na [www.vertone.cz](http://www.vertone.cz)







Thermarest NeoAir XTherm NXT  
Nafukovací karimatka-čtyřsezónní



Thermarest Parsec 20F/-6C  
Třísezónní péřový spací pytel



Thermarest Ramble  
Down Blanket  
Prostorná péřová  
deka pro 2 osoby



Summit to Eat  
Dehydrovaná strava

Thermarest Z Lite SOL  
Ultralehká pěnová karimatka



Thermarest Corus 20F/-6C  
Péřová, sbalitelná přikrývka  
vhodná na třísezónní používání



Platypus Quickdraw Microfilter  
Reservoir System  
Praktický mikrofiltr se zásobníkem



# JAK VYTVOŘIT SPRÁVNÝ SPACÍ SYSTÉM

S dobře vybranými kousky bude váš spací systém připraven na dobrodružství v každém ročním období. Vytvořili jsme celoroční spací systém pomocí našich čtyř oblíbených produktů Thermarest.

## LÉTO

Letní spací systém pro letní noci vám poskytne flexibilitu v možnosti snížení hmotnosti vybavení. Příkrývka nabízí efektivní prodyšnost a karimátka NeoAir poskytuje dostatek izolace od země a velké pohodlí.

**DOPORUČUJEME PRO LÉTO**

**Spací podložka s R-Value 2.0 nebo vyšší**  
1 / NeoAir® XLite™ (R-Value 4.2)

**Příkrývka na spaní**  
2 / Corus™ 32F/0C

**Polštář:** / Air Head





1.      2.

## PODZIM

Klesající teploty vyžadují více tepla, je čas nachystat váš spolehlivý pérový spacák. Zvažte přidání pěnové podložky, abyste zvýšili izolaci od země.

**DOPORUČUJEME PRO PODZIM**

**Pěnová spací podložka**  
1 / ZLite™ SOL (R-Value 2.0)

**Spací podložka s R-Value 2.0 nebo vyšší**  
2 / NeoAir® XLite™ (R-Value 4.2)

**Spací pytel**  
3 / Questar™ 20F/-6C

**Polštář:** / Stuff Sack






1.      2.      3.

## ZIMA

Zimní kempování znamená, že je čas nést větší váhu, abyste zůstali v teple díky vrstvení spacích podložek a přidáním příkrývky přes spací pytel. Pokud učiníte správně, bude těžké ráno opustit váš útulný stan.

**DOPORUČUJEME PRO ZIMU**

**Pěnová spací podložka**  
1 / ZLite™ SOL (R-Value 2.0)

**Spací podložka s R-Value 2.0 nebo vyšší**  
2 / NeoAir® XLite™ (R-Value 4.2)

**Spací pytel**  
3 / Questar™ 20F/-6C

**Příkrývka na spaní**  
4 / Corus™ 32F/0C

**Polštář:** Air Head Down Pillow







1.      2.

3.      4.

## JARO

Navzdory příslibu oteplování krajiny, déšť, sníh a chladné počasí přetrvávají. Můžete být připraveni a odlehčit si tím, že jednoduše necháte podložku navíc doma.

**DOPORUČUJEME PRO JARO**

**Spací podložka s R-Value 2.0 nebo vyšší**  
1 / NeoAir® XLite™ (R-Value 4.2)

**Spací pytel**  
2 / Questar™ 20F/-6C

**Příkrývka na spaní**  
3 / Corus™ 32F/0C

**Polštář:** Air Head Lite







1.      2.      3.

NAVŠTIVTE [VERTONE.CZ](http://VERTONE.CZ)  
A VYTVOŘTE SI SVŮJ  
SPACÍ SYSTÉM

THERMA-REST



# PETZL NAO RL

Nová ultra výkonná čelovka pro trailové běžce.

Ikonická čelovka pro ultratrailové běhy přichází nyní na trh modernizovaná, v novém výkonnějším provedení! Nový ultra tenký reflektor s výkonnými diodami snížil hmotnost čelovky. Hlavový systém kombinující elastický pásek se stahovací šňůrkou dokonale drží vyváženou svítilnu a akumulátor na hlavě. Díky použité technologii REACTIVE LIGHTING® se intenzita svícení přizpůsobuje prostředí. Světelný senzor vyhodnocuje okolní světlo a optimalizuje světelný výkon, čímž šetří akumulátor a prodlužuje dobu svícení. Akumulátor v zadní části čelovky je vybaven červeným světlem, které se dá volitelně přepínat mezi nepřetržitým svícením nebo blikáním.

## Výkonná a lehká:

- Světelný tok je 1500 lumenů
- Hmotnost pouhých 145 g

## Intenzita světla pro pohyb se automaticky přizpůsobuje podle okolního světla:

- Široký, homogenní kužel světla pohodlně osvětlí blízké okolí a nerovnosti terénu
- Úzký zaostřený kužel kombinovaný se širokým kuzelem umožňuje vidění na větší vzdálenost při rychlém pohybu
- Tři úrovně intenzity svícení: MAX. DOBA SVÍCENÍ, STANDARDNÍ (lepší poměr výkonu a výdrže) a MAX. VÝKON
- Delší doba svícení, větší vizuální pohodlí a méně manuálního ovládání s režimem REACTIVE LIGHTING®

- Minimální doba svícení je 5 hodin v režimu REACTIVE LIGHTING® (úroveň STANDARD), určená pro dlouhodobé aktivity, jako např. ultratrailové běhy.
- Červené světlo na zadní straně čelovky, trvalé nebo blikající, se samostatným vypínačem, zvýší viditelnost uživatele a tím jeho bezpečnost.

## Ergonomická:

- Odnímatelný dobijecí akumulátor je umístěn v zadní části, aby byla hmotnost pohodlně rozložena po celé hlavě
- Tenká a flexibilní přední základna pro lepší přizpůsobení různým tvarům hlavy
- Rychlé a snadné nastavení zadní stahovací šňůrky
- Dobíjecí Li-Ionový akumulátor s kapacitou 3200 mAh, dobíjecí pomocí USB portu typu C, který lze vyjmout ze zadní základové desky a používat samostatně jako power banku pro nabíjení jiných zařízení, jako např. hodinek nebo telefonu.
- Indikátor nabití akumulátoru s pětiúrovňovým ukazatelem pro přesné sledování stavu nabití
- Funkce uzamykání vypínače LOCK



Reactive

zabrání náhodnému rozsvícení čelovky během přepravy nebo skladování, nebo umožní uzamčení nastavení režimu svícení během vaší aktivity

- Reflexní hlavový pásek zvyšuje vaši bezpečnost
- Úložný obal slouží k ochraně čelovky a poslouží vám i jako lampička pro osvětlení stanu, nebo chaty. ■

Více informací naleznete na [www.vertone.cz](http://www.vertone.cz)

# DVANATAHU

Dva kluci z Jeseníků, kteří se neberou moc vážně a neskrývají svou lásku k pivu, dva kamarádi, "dvanatahu", jedno velké přátelství a nově ambasadoři značky Montane.

» Dva moravští alkáči na cestě za věčnou slávou. Tak to byl první popis, který mě napadl při zakládání našeho instáče a facebooku. A asi to platí dodnes. Jsme dva kluci z Jeseníků, kteří se neberou moc vážně a neskrývají svou lásku k pivu. Taky jakého většího orgasmu můžeš dosáhnout, než když po celém dni v horách dorazíš na vytyčené místo, sedneš na prdel a dáš si pořádně vychlazený škopek. No a protože jsme milovníci Pale Ale, kterými je USA proslulá, vydali jsme se v roce 2019 na cestu po tamních pivovarech. **Někteří tento trek označují jako Pacific Crest Trail, my jako naši (prozatímní) životní cestu. 4300 kilometrů jsme proběhli za 156 dní a dovolíme si tvrdit, že dost možná stejný počet piv jsme i cestou vypili.** V prvním pivovaru jsme nechali sto doláčů jen to hvízdlo, v poušti následně odháněli chřestýše trekovou holí a ráno málem chciplý na dehydrataci ze sušáka, protože po pár promích v krvi ti přece na 30 kilometrů ve 35 stupních stačí půl

litru vody. V Sierra Nevadě jsme ale už tempo pití omezili a raději se věnovali tomuto technicky náročnému úseku a zasněženým vrcholům. I tak jsme si ve Washingtonu, kde nám zpočátku přišlo a na konci chumelilo, neodpusťili na posledních deset dní vzít přes 2 litry ginu. Musíme podotknout, že v cíli už nám zbylo jen na zvlažení rtů.

**O rok později jsme vyrazili do země borovičky, chápete správně, čekala na nás Cesta hrdinův SNP.** 750 kilometrů jsme museli dát za tři týdny, ale nebyl to problém neřešitelný, a tak jsme na Devíně mohli slavit.

Máme tu rok 2021 a my se pakujeme na samotný sever Švédska. **Kungsliden je pro Skandinávce něco jako pro věřící Camino de Santiago. 450 kilometrů v pravé divočině člověka neprovede ani tak fyzicky nebo technicky, ale spíš psychicky.** Krása tohoto treku na podzim je totiž silně návyková a ne jeden cestovatel si sem pro svoji dávku

čas od času musí zajet. Myslím, že je to i náš případ, ve Skandinávii jsem (Martin) byl už po sedmé a věřím, že ne naposledy.

Jarní restrikce dávají sbohem a je nejvyšší čas na první dobrodružství tohoto roku, trochu neplánovaný přechod Madeiry. Ten nám dává na zadek ve všech směrech, i tak nakonec zatneme zuby a po pár dnech stojíme opět na břehu Atlantiku.

Poznali jsme se v roce 2014 v rámci závodu Jesenická stovka, který jsem v té době pořádal. Stala se z nás nerozlučná dvojka a díky tomu slova jako ponorka vlastně vůbec neznáme. Mimo výše zmíněné dobrodružství se snažíme cestovat v každé volné chvíli. Ať už to byl společný roadtrip po Norsku nebo žebříky Slovenského ráje. Nejvic to ale milujeme v našich Jeseníkách, kde máme pevně zapuštěné kořeny. Člověk však musí mít trochu rozhled, jenom tak lze totiž kritizovat, jak to u nás

stojí všechno za prd, a proto už v říjnu vyrazíme na naše další dobrodružství.

## JORDAN TRAIL - HISTORIE V NOVÉM KABÁTU



Jordan Trail je dálkový trek, chcete-li Thru-hike, který vede téměř přes celé Jordánsko a měří něco mezi 650-700 kilometry (záleží na tom, kolik toho naběháte po památkách). Konkrétně spojuje město Umm Qais na severu Jordánska nedaleko hranic Izraele a Sýrie s Rudým mořem na samotném jihu země. V roce 2015 vznikla asociace, která tuto cestu zastřešuje a snaží se jí postupně budovat, značit apod. **Dokonce můžete vyrazit na organizovaný "zájezd", kde máte plný support každý den a celou cestu absolvujete za cca 40 dní. Náš plán je okolo 26 dní.** Nejedná se ale o žádnou novinku jako takovou, o městu Petra nebo poušti Wadi Rum slyšel snad každý vášnivý cestovatel. Asociace se "pouze" snaží obnovovat pradávné stezky a propojit je do samotného celku. I tak některé méně turistické úseky budou tzv. na azimut. Nicméně existují dvě mobilní aplikace, které nabízejí podrobný popis trasy se všemi potřebnými informacemi a hlavně s navigací a mapovými podklady. Nečekaně se jedna jmenuje Jordan Trail a druhá, dnes již kultovní - FarOut (dříve Guthook), podle které jsme například prošli Pacific Crest Trail. Mimochodem v ní najdete i Stezku Českem. Pro nás však zůstává největší výzvou čas, který na trail budeme mít a hlavně nedostatek vody. I v průvodcích se z tohoto důvodu doporučuje jako ideální termín začátek jara, kdy je po zimě dostatek spodní vody. U podzimu je napsané "teoreticky možné". Tak se nechte překvapit, třeba se nám to povede.

**Položili jsme klukům pár otázek...**

### 1. Kde jste se poznali?

Poznali jsme se v roce 2014 v rámci Jesenické stovky, kdy se mi Kuba ozval, jestli mu nepočkám s platbou startovního, že čeká na výplatu. Tehdy bylo startovní za dvě kila.

### 2. Proč nesedíte doma a máte potřebu vyrazet na dálkové túry?

*Kuba:* Na túry chodím od dětství, ale po PCT se z toho stala vyložené droga a teď musím aspoň jednou ročně vyrazit na pořádný trek.

*Martin:* Protože nechci sedět doma a v práci, když můžu být venku.

### 3. Zážitek nebo zkušenost, na který neradi vzpomínáte anebo vám přinesl cenné poučení?

*Kuba:* Těch je asi víc. Neopít se v poušti a pak nemít vodu na další den, sušák po ránu je fakt hrozný. Mít dostatek jídla na danou vzdálenost. Nikdy nenesit pláštěnku na batohu. Zkontrolovat si, zda jsem nikde nic nenechal, třeba jako na Kungleslednu, kde jsem zapomněl na chatě jídlo, ale kvůli přejezdu lodí a autobusem se už ten den nešlo vrátit.

*Martin:* Nejhorší zážitek jsem si odbyl na PCT s chřestýšem, když jsem před ním spadl na záda a nemohl se zvednout. To už mi hlavou proběhlo, že jsem fakt v prdeli. Naštěstí nakonec vše dobře dopadlo. Jako cenné poučení za roky cestování bych bral to, že se mi jen potvrdilo, že je vše v hlavě a psychika je mnohem víc než fyzická. A taky že se nemá hroutit s prázdným žaludkem, odpočinek a dobrá strava je základ úspěchu a super nálady.

### 4. Kolik jste nejvíce ušli za den?

V rámci dlouhých treků kolem 60 km, na ultramaratonech přes 100 km.

### 5. Na co se vás ještě nikdo nezeptal, ale vy chcete, aby ta otázka přišla?

Chtěli byste od nás peníze na cestování?

### 6. Která část vás baví více, plánování nebo příprava?

*Kuba:* Každé má své. Já většinou moc

neplánuji, to dělá spíš Martin. Řeším hlavně situace na místě, protože jeho angličtina je lehce omezená. Ale obecně bych řekl, že mám radši přípravu a nejvíc balení.

*Martin:* Dřív mě bavilo hodně plánovat a asi jsem v naší dvojici ten hlavní element v tomhle ohledu. Nicméně plánování s přípravou jdou ruku v ruce a poslední dobou kašlu na oboje a vždycky to nějak dopadne.

### 7. Čím by si měl začátečník na treku projít, aby okusil krásy dálkových treků naplno?

Hlavně by měl vyrazit a vypnout od běžného života, to asi stačí.

### 8. Co byste doporučili začínajícím dálkařům, anebo čeho se mají vyvarovat?

Měl by vyrazit na nějakou víkendovku, kde si otestuje, co mu sedí a co ne. Nejde jít podle univerzálního návodu, který někdo napsal na internet. To funguje tomu danému člověku, ale nemusí to vyhovovat mně. Taky bychom doporučili si zkusit dálkový pochod nebo ultramaraton ([www.dalkovepochody.cz](http://www.dalkovepochody.cz)). Na tom stavíme asi nejvíc. Člověk ví, že když je mrtvej po dvaceti kilometrech, tak stejně těch dalších dvacet nějak udělá, protože dal v minulosti mnohem větší porci. ”

[A na co jsme se ještě zvědavě vyptávali? ▣](#)



*Celý dotazník naleznete na stránkách [montane-obleceni.cz/ambasadori](http://montane-obleceni.cz/ambasadori)*

*@dvanatahu*

*Foto: Martin Benc a Jakub Jonáš*



# 6 NOVÝCH NEZBYTNOSTÍ

pro podzimní dobrodružství

---

## Chcete vyrazit do přírody a užít si ji nejen na podzim?

Vychutnejte si podzimní počasí a získejte pohodlí na cestách s těmito novými kousky pro tuto sezónu.

S blížícím se chladnějším počasím, se kterým se budeme v nadcházejících měsících potýkat, bylo pro nás při vývoji nových produktů prioritou ochránit vás před nepříznivými vlivy během pohybu venku.

Pro ty, kteří hledají motivaci vyrazit ven, jsme rádi, že vám můžeme představit naše nové sezónní novinky, o kterých věříme, že vám pomohou, abyste se letos na podzim cítili dobře chráněni, v teple a suchu.

**Od hřejivého fleecu po prodyšné základní vrstvy a sbalitelné nepromokavé materiály, bez ohledu na to, jaké počasí venku vládne, naše produktové novinky vám pomohou odemknout dobrodružství tam venku.** Nabízíme úplné novinky, nové styly, nové barvy u našich bestsellerů a mnohem více. Nestyďte se nahlédnout!

Hledejte na [montane-obleceni.cz](https://montane-obleceni.cz) produkty se štítky Novinka, Nová barva a Inovace!

### Dart Long Sleeve T-Shirt

Pánské prodyšné technické tričko s dlouhým rukávem

Hledáte prodyšnou základní vrstvu? Naše **kompletní řada Dart** patří mezi jedny z nejoblíbenějších produktů, které v Montane navrhujeme. Tuto sezónu je díky novým barvám na výběr ještě více možností. Vyberte si ty klasicky známé nebo nové, včetně zářivé oranžové (Flame Orange) a tmavé modré (Eclipse Blue).

Funkční triko s dlouhým rukávem, Dart Long Sleeve T-Shirt, je klasickou celoročně používanou základní vrstvou pro sportovní nošení. 100% recyklovaný materiál APEX ECO dokonale vyvažuje tepelný komfort, odvod vlhkosti a prodyšnosti, doplněno o antibakteriální úpravu Polygiene, neutralizující zápach způsobený bakteriemi a plísněmi.



### Spirit Jacket

Ultralehká nepromokavá bunda, v nabídce v dámském i pánském provedení

Toto je naše nová nepromokavá bunda, skvělá pro širokou škálu outdoorových aktivit, od chůze po každodenní dojíždění. Měla by být základem oblečení každého dychtivého dobrodruha! Dostat se do podzimní



deštivé přeháňky může být obzvláště nepříjemné a je třeba být na ni připraven.

Rovnováha mezi ochranou proti povětrnostním vlivům, odolností a sbalitelností, to je lehká varianta bundy při použití membrány GORE-TEX Paclite Plus, která vás zaručeně udrží v suchu.



### Protium XT Hoodie

Fleecová mikina s kapucí, v nabídce v dámském i pánském provedení

Podzim stále může nabízet nádherné teplé dny, dokonce i do října. Navzdory tomu s nastupující sezónou jsou rána a večery znatelně chladnější. Odpověď na chladné počasí? Samozřejmě spolehlivý hřejivý fleece, který můžete zahrnout jako součást systému vrstvení.

Řada Protium patří mezi naše nejoblíbenější a vzhledem k poptávce přidáváme tuto sezónu nové barvy. Kromě toho jsme rozšířili



řadu a přidali ještě teplejší varianty, včetně Protium XT, vhodné pro ty, kteří jsou zimomřivější.

Ideální střední vrstva pro aktivní pohyb v horách v chladnějších podmínkách. Konstrukce materiálu Thermo Grid HL využívá dvojitou mřížkovou strukturu (vnější strukturovaný fleece s vnitřní počesanou strukturou), která je vysoce účinná při regulaci teploty.

Je vhodnou bundou pro vrstvení oblečení anebo jako samotná vnější vrstva v teplejším počasí.





#### Womens Dart Zip T-Shirt

##### Dámské prodyšné tričko

V této sezóně zavádíme do naší dámské řady novou barvu, o které si myslíme, že si ji zamilujete – pozdravte novou barvu Pale Sage! Jak se vám líbí? Přidali jsme ji do naší stále oblíbené řady základní vrstvy Dart - takže můžete vrstvit stylově. Dostupné také v nové barvě Eclipse Blue, pro ty, kteří preferují tmavší modrý odstín.

#### Dynamic XT Pants

##### Pánské teplé strečové kalhoty

Kalhoty jsou určeny pro vysokohorskou turistiku a skitouring. Jsou vyrobeny ze strečového materiálu odolného vůči povětrnostním vlivům s pevnou CORDURA vrstvou a hřejivou kartáčovanou vnitřní vrstvou. Úzký strečový střih kalhot umožňuje vynikající volnost pohybu.

Odvětrání na stehnech ze síťoviny na zip YKK a tvarovaná kolena zvyšují pohodlí pro aktivní pohyb. Zesílená vnitřní spodní část nohavic ochrání proti oděru.



#### Anti-Freeze Hoodie



##### Sbalitelná pěřová bunda s kapucí, v nabídce v dámském i pánském provedení

Hledáte spolehlivou, lehkou pěřovou bundu, kterou můžete tuto sezónu použít jako součást systému vrstvení? Nové pěřová bunda poskytuje maximální tepelný komfort v chladných dnech.

Ať už jste vášnivý chodec, který miluje procházky po okolí nebo aktivní horolezec, který potřebuje lehkou a sbalitelnou izolační vrstvu, s touto bundou nešlápnete vedle. Perfektní rovnováha mezi hřejivostí, sbalitelností a hmotností, to je bunda s kapucí Anti-Freeze Hoodie. Je vyrobena z lehkých recyklovaných materiálů a plněna kvalitním impregnovaným prachovým peřím 750+ cuin/oz. Identifikace původu peří garantuje certifikace RDS. Použití jako střední vrstva nebo vnější vrstva pro použití v chladných podmínkách.



#### Hledáte další inspiraci na oblečení pro podzim?

Podívejte se na další novinky pro tuto sezónu, od nepromokavých bund po sbalitelné pěřové bundy, odolné kalhoty a hřejivé mikiny – budete pro novou sezónu připraveni,  **MONTANÉ** vás udrží v suchu a teple, bez ohledu na to, co počasí přinese, jen tak si užijete dobrodružství naplno! 

[montane-obleceni.cz](http://montane-obleceni.cz)  
[@montaneczsk](https://www.instagram.com/montaneczsk)







# NOVÁ KOLEKCE

PRO PODZIM A ZIMU

---

Chillaz



# SLAĎTE SE S PŘÍRODOU!

Nová trička v podzimních barvách s neformálními potisky vyjádří vaši osobnost a můžete je nosit na sportování, festivaly, koncerty nebo do klubu. Pro formálnější příležitosti se hodí stylová pohodlná trička s moderními vzory a skvělým střihem.

Velkým hitem letošní sezóny jsou příjemné, pohodlné košile, které vypadají slušně, ale vy se v nich cítíte uvolněně, jako když nosíte tričko. Můžete si je vzít do kina, do restaurace, nebo prostě na výlet do přírody s přáteli a vždy budete vypadat skvěle.

Pletené svetry se vrací do módy a my nezůstáváme pozadu. Skvěle zahřejí v chladných zimních dnech a svým hřejivým rolákem ochrání před větrem a chladem. Jsou vyrobené ze směsi vlny, viskózy a polyamidu a oproti klasickým vlněným svetrům naše vůbec nekoušou a neškrábou.



Tričko nebo košile je třeba doplnit stylovými kalhotami a mikinou.

Máte rádi spíše decentní nenápadné odstíny, nebo dáváte přednost zářivým barvám? Máme pro vás oboje. Možnosti kombinací našich triček, košil, mikin a kalhot jsou nekonečné. Perfektně padnoucí střihy a příjemné elastické materiály si rychle oblíbíte a nic jiného se vám nebude zdát dost dobré. ■

Zaujala vás tato značka? Více informací o jejich ekologickém přístupu a nových produktech naleznete na [www.chillaz.cz](http://www.chillaz.cz)





Značka MSR vyrábí vaříče různých typů a technologií, fungující jak na plynná, tak i kapalná paliva, do všech možných povětrnostních podmínek. V následujícím rozhovoru vám známý polárník a testér značky MSR, Eric Larsen, poradí při výběru vašeho vaříče.

#### **Známy polárník a cestovatel Eric Larsen o vaříčích MSR:**

„Je to jedno z mých oblíbených témat. Ne vážně, je to tak. Sám sebe se na to pořád ptám. Který vaříč MSR mám nejraději a proč? Bohužel odpověď není tak jednoduchá. Který vaříč si pro danou výpravu vyberu, obecně závisí na tom, kam jedu a co tam budu dělat. Úvodem však moje prohlášení: Já sám

jsem ohříváč vody a tavič sněhu. Pokud se potraviny nedají jíst zmrazené nebo rehydratované vodou, nejsou součástí mé expediční stravy. I když například pizza nebo čerstvý chléb mohou být součástí vaší outdoorové stravy, já jsem docela pragmatický, pokud jde o moji expediční stravu, protože jídlo a čas jsou extrémně drahé. Přes to všechno mám překvapivě velkou sbírku vaříčů.

Samozřejmě, než mě začnete kritizovat za můj nedostatek kulinářského talentu, musím na svou obhajobu uvést, že jsem v minulosti na všech těchto vaříčích vařil nejrůznější jídla, takže se nenechte zmást mým tvrdým postojem.

#### **NEJLEPŠÍ UNIVERZÁLNÍ VAŘIČ: WHISPERLITE™ INTERNATIONAL**



Vaříč na kapalná paliva WhisperLite International je jednoduše můj oblíbený univerzální vaříč. Beru si ho na autokempink, pěší turistiku a nejčastěji na expedice v Antarktidě. Je spolehlivý,

# JAKÝ VAŘIČ VYBRAT

## PRO VAŠE AKTIVITY?

WhisperLite proto používám na delší výpravy, obecně více než tři dny, kdy je transport kartuší větší zátěží kvůli nadváze, nebo když potřebuji vařit pro větší skupinu lidí než jen pro dva nebo tři.

**Typy na použití:** Expedice, delší horolezecké nebo turistické výpravy, vícedenní vodácké výpravy na kajaku/kánoi

### NEJLEPŠÍ EXPEDIČNÍ VAŘIČ: XGK™ EX

Věřím, že vaříč XGK EX je jednoduše nejlepší expediční vaříč, jaký byl kdy vyroben. Je o něco těžší než WhisperLite (a hoří hlasitěji), ale moje zkušenost je taková, že nevyžaduje téměř žádnou údržbu. Je to prostě „pracovní kůň," který snese téměř vše. Při mé expedici na severní pól v roce 2014 jsem používal jeden vaříč několik hodin denně po dobu 53 dní bez jediného problému. Za více než 20 let expedic jsem nikdy nepoužil spolehlivější vaříč

než XGK, který stejně jako WhisperLite, funguje na různé druhy paliva. Na delší výpravy a do velmi chladného počasí je opět lepší kapalné palivo. XGK-EX je dříč. Pokud potřebujete rozpustit hodně sněhu v nejhorsích podmínkách, XGK je vaše volba!



**Typy na použití:** Expedice, extrémní zimní kempování, base camp

### NEJLEPŠÍ VAŘIČ PRO ALPINISMUS: REACTOR®

Vzpomínám si, když mně vývojáři MSR ukázali první prototypy vaříče Reactor, byl jsem ohromen jeho hořákem a technologií, která je uvnitř. Doposud přesně nevím, jak Reactor funguje, ale

opravitelný v terénu a má zhruba stejný výkon jako expediční vaříč MSR XGK EX. Je to jeden z nejužasnějších vynálezů moderního outdoorového inženýrství, ale ironií osudu je, že je to vaříč, který existuje již více než 30 let téměř nezměněn. Přesto ale tato nepatrná vylepšení v průběhu let, lisované ocelové nohy a jehla pro čištění trysky, jej učinily super spolehlivým. Snadno se používá a opravuje.

Nejraději mám verzi International, protože funguje na různá paliva, což je důležité při cestování, kde technický benzin není vždy k dispozici. Nejen, že generátor s větším průměrem spaluje různé druhy paliv efektivněji, ale také funguje lépe v chladnějších podmínkách, v nichž se často nacházím.



vím, že je ÚŽASNÝ (výkonem, který se vymyká všem tabulkám). Neustále mě překvapuje, jak rychle taví sníh a vaří vodu.



Plynové kartuše jsou stále dostupnější i v mezinárodním měřítku, takže Reactor je snadnou volbou při cestování. Sečteno a podtrženo, Reactor používám na horolezecké výpravy, když potřebuji rychle roztavit sníh. Také raději používám Reactor ve vyšších nadmořských výškách, kde samotné zapálení vařiče může být vyčerpávající a kde je kyslík prvořadý. Reactor je skvělý na letní horolezecké expedice, ale je dobré zmínit, že v těch největších mrazech je kapalné palivo vždy lepší volbou.

**Typy na použití:** Horolezecké a alpinistické expedice, vysoká nadmořská výška

### NEJLEPŠÍ „RYCHLÝ“ VAŘIČ: WINDBURNER®

Před dvěma lety jsem byl v Patagonii na průzkumné misi. Pět dní v kuse přešlo s poryvy větru, které nás srážely. Tam tomu neříkají špatné počasí. Je to jen počasí. Schoulili jsme se za skálou, abychom se ukryli, vytáhli jsme WindBurner a během několika minut jsme popijeli horké nápoje. WindBurner považuji za skvělý, rychlý a účinný vařič na plynové kartuše, který je vhodný pro obecnější výpravy (pěší turistika, horolezectví, jednodenní výlety), než jeho alpinisticky zaměřený kolega Reactor. Reactor je rychlejší při rozpouštění sněhu a ohřevu vody, ale u WindBurneru máte luxus pohodlného víka

s otvorem na pití a možnost použití hrnce jak na jídlo, tak i na pití. S několika velikostmi hrnců a nově i s pánví je WindBurner skvělou volbou pro autokempink.

I když jsem byl vždy na svých cestách spíše nakloněn vařičům na technický benzin, WindBurner mě přiměl používat plynové vařiče častěji. Tento malý a lehký vařič se rychle stává mým oblíbeným. Rozhodně se mi líbí, že se vše ukládá do jednoho kompaktního celku.

**Typy na použití:** Místní horolezectví, pěší turistika, autokempink (je skvělý na ranní kávu).



### NEJLEPŠÍ ULTRALEHKÝ VAŘIČ: POCKETROCKET®

Člověk nikdy nezapomenete na svůj první plynový vařič a pro mě je to PocketRocket. Líbí se mi vyvážení hmotnosti a jeho relativní rychlost vaření. Vařič je dostatečně malý na to,



aby se dal použít pro sólové výpravy nalahko, ale mohu ho použít s různými velikými hrnci pro malé skupiny lidí. Je to malý, kompaktní vařič s bezkonkurenčním pohodlím s jakýmkoliv použitým systémem a téměř žádnou nutností sestavování. ”

### ERIC LARSEN

*Polárník a dobrodruh, expediční průvodce, musher a pedagog Eric Larsen strávil posledních 15 let svého života cestováním po těch nejodlehlejších a nejdivočejších koutech na Zemi. V roce 2006 Eric a Lonnie Dupre dokončili vůbec první letní expedici na severní pól. V listopadu 2009 se Eric vrátil do Antarktidy na první úsek svého světového rekordu, expedice Save the Poles. Tentokrát dokončil 750 mil dlouhý lyžařský traverz na geografický jih, na který dorazil 2. ledna 2010. O dva měsíce později byl vysazen na severním Ellesmerově ostrově na cestu na severní pól v zimním stylu. Mezinárodní tým dosáhl severního pólu o 51 dní později na Den Země – 22. dubna 2010. Expedici Save the Poles dokončil dosažením vrcholu Mt. Everest 15. října 2010 a stal se prvním člověkem v historii, který dosáhl „tří zemských pólů“ během 365 dní. ■*





# NOVÉ ČELOVKY



modelové řady TIKKA

## TIKKINA

Jednoduchá kompaktní čelovka je vhodná jak pro čtení ve stanu, tak pro pohyb po kempu nebo pěší turistiku. Snadno se používá díky jedinému vypínači. Je kompaktní a lehká, snadno se vejde do kapsy nebo do batohu, takže si ji můžete vzít s sebou kamkoli. TIKKINA se dodává se 3 standardními bateriemi a díky technologii HYBRID CONCEPT je také kompatibilní s dobíjecím akumulátorem CORE.

Světelný výstup: 300 lumenů  
Dosvit: 65 m  
Doba svícení: 100 hod  
Režimy: 3  
Hmotnost: 92 g



Hybrid



Hybrid



Hybrid



Hybrid

## TIKKA

Čelovka, kterou to všechno začalo! Čelovka TIKKA byla první čelovka svitlna používající diody LED namísto žárovek. Uvedena na trh byla před 20 lety. Se svým světelným výstupem 350 lumenů je ideální na noční výlety, kempování, čtení ve stanu nebo cestování. Snadno se používá díky jedinému vypínači. Má fosforeskující reflektor, který usnadňuje hledání čelovky po jejím odložení a vypnutí. Červené světlo zachová noční vidění aniž byste oslňovali ostatní ve skupině. TIKKA se standardně dodává se 3 bateriemi a je také díky technologii HYBRID CONCEPT kompatibilní s dobíjecím akumulátorem CORE.

Světelný výstup: 350 lumenů  
Dosvit: 70 m  
Doba svícení: 110 h  
Režimy: 3 číré / 2 červené  
Hmotnost: 94 g



Hybrid



Hybrid



Hybrid



Hybrid



## TIKKA CORE

Čelovka s dobíjecím akumulátorem a světelným výstupem 450 lumenů poskytuje rovnoměrné a příjemné světlo. Je praktická na časté, opakované použití při všech outdoorových aktivitách, např. pěší turistice, kempování nebo cestování. Čelovka má integrovaný fosforeskující reflektor, který usnadňuje její hledání po odložení a vypnutí. Červené světlo zachová noční vidění a neoslňuje osoby kolem vás. Reflexní hlavový pásek zajistí vaši bezpečnou viditelnost. TIKKA CORE se dodává s dobíjecím akumulátorem CORE a díky technologii HYBRID CONCEPT funguje také se třemi standardními bateriemi AAA/LR03.

Světelný výstup: 450 lumenů

Dosvit: 75 m

Doba svícení: 110 h

Režimy: 3 bílé / 2 červené

Hmotnost: 84 g



Hybrid



Hybrid



Hybrid



Hybrid

## ACTIK

ACTIK je ideální čelovka pro dynamické outdoorové sporty. Její světelný výstup je 450 lumenů a poskytuje výkonné a příjemné světlo pro běh, pěší turistiku nebo horolezectví. Fosforeskující reflektor usnadňuje nalezení ve tmě a červené světlo je praktické pro noční svícení ve skupině. ACTIK se dodává se třemi standardními bateriemi AAA/LR03 a díky technologii HYBRID CONCEPT funguje také na dobíjecí akumulátor CORE.

Světelný výstup: 450 lumenů

Dosvit: 100 m

Doba svícení: 100 h

Režimy: 3 bílé / 2 červené

Hmotnost: 98 g



Hybrid



Hybrid



Hybrid



Hybrid



Hybrid



Hybrid



Hybrid



Hybrid

## ACTIK CORE

ACTIK CORE s dobíjecím akumulátorem je ideální čelovka pro dynamické outdoorové sporty. Její světelný výstup je 600 lumenů a poskytuje výkonné a pohodlné světlo pro běh, pěší turistiku nebo horolezectví. Fosforeskující reflektor usnadňuje nalezení ve tmě a červené světlo je praktické pro noční svícení ve skupině. ACTIK CORE se dodává s dobíjecím akumulátorem CORE a díky technologii HYBRID CONCEPT funguje také na tři standardní AAA/LR03 baterie.

Světelný výstup: 600 lumenů

Dosvit: 115 m

Doba svícení: 100 h

Režimy: 3 bílé / 2 červené

Hmotnost: 88 g



# VÝVOJ NOVÉHO VÁZÁNÍ PARAGON U SNĚŽNIC MSR

Odborníci pracující ve vývoji Mountain Safety Research (MSR) jsou sami zkušení cestovatelé a dobrodruzi a ví, že nejlepší vybavení často zůstává bez povšimnutí. A právě kvalitní vybavení vás podporuje a umožňuje vám prožít dobrodružství bez nepříjemného narušování pohody a odvádění koncentrace od vašich prožitků.

Při navrhování **nového typu vázání Paragon pro sněžnice MSR modelové řady Ascent** myslel inženýr Steve Schwensen přesně na to.

Snažil se o to, aby nové vázání nabízelo maximální bezpečnost dolních končetin při pohybu v náročném terénu. A zároveň chtěl, aby to bylo tak pohodlné a přirozené, že si uživatel ani

nevsimne, že má sněžnice.

Navíc, aby zůstal věrný designu MSR, vázání muselo být jednoduché a elegantní, protože složitě vybavení se často hůře používá a je těžší a náchylnější k poruchám. Značka MSR je postavena na spolehlivosti.

Dosažení všech těchto požadavků vyžadovalo pečlivé a kreativní inženýrství. Ale výsledkem je naše dosud nejlepší vázání z pohledu vývoje pro sněžnice řady Ascent.

## **Jednoduchost: Snadné nazouvání a zapínání**

Protože bylo navrženo tak, aby sloužilo alpinistům a cestovatelům v technickém vysokohorském terénu, muselo

vázání Paragon nabídnout maximální bezpečí nohou. Ale tato bezpečnost je druhořadá, když se vázání obtížně nasazuje a zapíná.

Steve se tedy zahleděl na svoje kreslicí prkno. Nechtěl, aby si uživatel při nasazování vázání lámal hlavu s hromadou popruhů, a za pár minut si ho musel na cestě znovu upravovat. Místo toho chtěl, aby byly vaše nohy pokaždé vedeny na to správné místo.

Abych toho dosáhl, použil dvě chytrá řešení: Jediný síťovaný popruh a dorazy na špičce.

## **Síťované pásky: stabilita 360°**

Jeden síťovaný popruh je základním prvkem konstrukce vázání Paragon.



Díky tomuto jednoduchému dílu se povedlo dosáhnout vysoké účinnosti a funkčnosti.

Síťovaný pásek nejenže usměrňuje systém a navádí nohu, ale zajišťuje také přesnou kontrolu sněžnice. Je konstruován tak, aby se ohýbal a přizpůsobil profilu vaší obuvi, čímž rozkládá oporu na celý povrch. Takto tvarovaný popruh vytváří vázání, které poskytuje bezpečí a stabilitu v rozsahu 360°.

Rozložením napětí eliminuje vázání Paragon problémová místa, která by vytvářela tlakové body způsobující oděr nebo otlak. Steve pomocí přirozené křivky nártu navrhl popruh tak, aby se obepínal podél těchto křivek a dosáhl tak maximálního bezpečí s velmi

pohodlným a přirozeným pocitem. Avšak konstrukce popruhu vypadá jednoduše jen zdánlivě. Vybrat správný tvar a složení materiálu vyžadovalo výrobu mnoha prototypů, provedení spousty provozních testů a přesného inženýrství. Ve skutečnosti je materiál v některých místech silnější a jinde



tenčí, aby poskytoval optimální pevnost a ohebnost tam, kde je to nejvíce potřeba.

### **Dorazy: Vše na svém místě**

Druhým klíčovým prvkem vázání jsou dorazy špiček. Stejně jako síťovaný pásek mají tyto dorazy na špičce jednoduchou konstrukci, přesto poskytují mnoho výhod.

Za prvé, vytvářejí viditelnou zarážku pro vaši obuv, takže se vázání snadno nasazuje – vždy víte, kam umístit nohu. To urychluje pohyb na expedicích, obzvláště v hodně nepříznivém počasí.

Za druhé, zabraňují klouzání nohy dopředu při sestupu ze svahu. Tím, že drží nohu na místě, zajistí, že vaše

hmotnost zůstane nad mačkou, vaším hlavním trakčním bodem a maximalizují tak kontrolu kontaktu sněžnic s povrchem.

A na závěr dorazy špičky a síťovaný pásek spolupracují a vytvářejí boční stabilitu při traverzování a chůzi do svahu. Při strmých stoupáních poskytují dorazy skutečnou jistotu při záběru předních hrotů pod špičkou.

Jak můžete vidět, pouze dva konstrukční prvky poskytují vysokou funkčnost a udržují vázání elegantně efektivní.

### **Možnost úpravy: Velké i malé boty**

Naše sněžnice MSR modelové řady Ascent používá každý milovník pohybu zimní krajinou, od alpinistů, přes free-ridové lyžaře a snowboardisty, až po polárníky a cestovatele, což představuje pestrou škálu typů obuvi a jejich velikostí. Aby byl pro všechny zajištěn stejný pocit jistoty a bezpečí, Steve na-

vrhl přezky tak, aby se jemně ohýbaly/ přizpůsobovaly.

Po správném upnutí se vázání přizpůsobí stejně dobře velké pánské snowboardové botě i malé dámské trekovce.

### **Chytrá údržba v terénu: Žádné nářadí**



Veškeré vybavení MSR je konstruováno pro dlouhodobou odolnost, ale když své vybavení tlačíte do extrému, je uklidňující vědět, že pokud se něco stane, existuje možnost opravy. Steve chtěl, aby se vázání Paragon snadno udržovalo i v terénu, bez rizika ztráty dílů ve sněhu. Jeho řešení? Jednoduchý a elegantní zajišťovací systém. Chytrý design znamená, že popruh nelze sejmout, pokud jej uživatel sám neodpojí, aniž by byla ohrožena jeho bezpečnost.

Na stránkách [www.vertone.cz](http://www.vertone.cz) naleznete tento článek s doplňkovými videi, která názorně zobrazují funkčnost vázání sněžnic MSR. ■

*Podrobné informace o modelové řadě sněžnic MSR naleznete v katalogu zboží na [www.vertone.cz](http://www.vertone.cz)*







# MONTANE JIBE JAHA 600 KM

JIBE JAHA (Jizerky-Beskydy Jablonec-Haviřov, džibe džaha) není ani tak závod, jako spíše poctivé dobrodružství a výzva, z které si odneseš spousty zážitků, vzpomínek, radosti, bolesti a budeš zase o něco silnější. Budeš sám se svým vlastním já, budeš řešit pouze vlastní pohyb vpřed, hlad, žízeň, spánek, zimu, navigaci a nečekané situace. Poznáš krásu, ale i krutost české zimní krajiny a vryje se ti pod kůži. Budeš chtít znovu. Nejdelší zimní ultra v Evropě, to je Montane JIBE JAHA.

» Vždycky, když mi někdo říkal, že nechápe, jak můžu jezdit za zážitky do kruté zimy na Aljašku či Yukon, tak jsem odpovídal, že není vlastně potřeba jezdit tak daleko. Že zážitky číhají na

každém rohu a je potřeba jim jít jen trochu naproti. Není potřeba jít do pusté divočiny a trpět v  $-50^{\circ}\text{C}$ . Stačí vyrazit na naše kopečky a být chvíli sám se svým vlastním já a v lehkém diskomfortu. Jenže jsem to pouze říkal a nikdy jsem



ty moje moudra neokusil na vlastní kůži. A tak se jednu zimu stalo, že místo na Aljašku jsem díky celosvětové cestovní pauze musel zůstat na rodné hroudě. **Nutnou potřebou zážitku se tak zrodilo 'JIBE JAHA aneb pochod za tchyní'.** Tchyně Eva, z kraje razoviteho, dobře vládne gastronomii, a tak cíl byl jasný. Já jako jizerskohorský rodák z Jablonce, na kávu a kus toho žvance do Haviřova přes české horstvo. Nějakých těch 600 km. Zkratka **Jizerky-BESkydy JAblonec-HAViřov**.

Očekával jsem milosrdnost české krajiny a relativní pohodu, kdy si tamhle dám kávu, tamhle jídlo a přespat taky nebude problém. Nedával jsem tomu nějakou velkou váhu a chtěl jsem si

vykoušet, zdali se do Haviřova půjde takto projít. Vzal jsem si týden volno a vyrazil. Vše bylo jinak a milosrdnost byla už od začátku v čudu. Vybral jsem si ten nejpřísnější týden zimy v roce, kdy napadly hromady sněhu a místy klesly teploty na  $-20^{\circ}\text{C}$ . Do toho jsem si vybral nejpřísnější čas k volnému pohybu a dýchání, kdy téměř vše bylo zavřeno a hřebeny zely prázdnotou. Chvillemi jsem měl pocit, že jsem se ocitl někde na Yukonu, nikde nikdo, ticho, mráz, vichr. Jen ty vlci a polární záře chyběli. Byl to úžasný zážitek, který často bolel, ale to se vždy zapomene a zůstane jen to pěkné. Byl jsem nadšen. Věděl jsem, že si to nechci nechat jen pro sebe a je potřeba nabídnout tuto zážitkovou aktivitu i ostatním zájemcům. Naštěstí v Jablonci žije dost dobrodruhů a nadšenců, a tak slovo dalo slovo a outdoorový tým z firmy Vertone a zároveň zástupci značky Montane vzali tuto akci pod svá křídla. **Díky tomu Ti můžeme představit první ročník závodu Montane JIBE JAHA 600 km.**

Spíše než o závod se jedná o pořádné dobrodružství, či řekněme výzvu, z které si odneseš spousty zážitků. Budeš sám se svým vlastním já a budeš řešit pouze vlastní pohyb vpřed, hlad, žízeň, spánek a nečekané situace. Poznáš krásu ale i krutost české zimní krajiny a ta se ti vryje za odměnu pod kůži. Jedná se o nejdelší zimní ultra v Evropě a třetí nejdelší na světě. Sty-





**MONTANÉ**  
**JIBE JAHA**



lem velice podobný závodům na Aljašce, Yukonu a v Laponsku. Musíš se umět postarat sám o sebe, rozhodovat sám za sebe a být soběstačný. Je to nonstop závod a bez podpory, takže jak dlouho půjdeš či budeš odpočívat je jen na tobě. Zároveň to ale musíš stihnout za 12 dní. Budeš překvapen, stejně jako já, co dokáže česká zimní krajina nabídnout. Člověk objeví ztracená místa, místa, kam v zimě nikdo

nepáchne či naopak bude příznakem pro kolemjdoucí při průchodech civilizací. Trasa je velice pestrá a monotónnost polární krajiny nezažiješ. **Vybrat si lze ze tří disciplín – chůze, lyže, kolo (fat bike), kdy trasa je pevně daná pro chodce a lyžaře, a pro kategorii bikerů jsou pevně dané průjezdné body na trase. Pro ty, co se rádi toulají sami, je zde kategorie jednotlivců, a pro ty, co raději společnost, je zde kategorie týmů anebo štafet.** Pokud se ti podaří pokořit záłudnosti trasy a dokážeš se dostat až pod 'Vítězný havířovský oblouk,' uvitá tě tchyně Eva a pohostí tě jako vlastního potomka. Tím se staneš vítězem či vítězkou a budeš mít mimořádný počin za sebou. Určitě to nebude procházka rajským sadem a často se budeš tázat, co to sakra děláš, když bys mohl/a být někde v teple a bezpečí, ale to jsou právě ty okamžiky nepohodlí, kdy se člověk musí zmáčk-

nout, spolehnout se jen na sebe a tím se posunout zas o kousek dál (jak na trase, tak v životě). Na druhou stranu zažiješ i chvílky, kdy se ti bude chtít radostí plakat a budeš si přát, ať daný moment nikdy nekončí. Zkrátka takováto cesta přinese nesmírné množství zážitků a zkušeností. **A nejde vlastně o to, jestli se dostaneš až do cíle, jde o to se odvážit a dojet až tam, kam tě nohy a hlava donesou.** Tak se neboj vlka nic a pojď do toho s námi. 🍷📍

Více na [www.jibejaha.cz](http://www.jibejaha.cz)



[montane-obleceni.cz](http://montane-obleceni.cz)



@montaneczsk  
#montaneczsk

Text a foto @ 2022

Jan Venca Francke @jvfrancke

# LANO PETZL AXIS 11 mm



Test lana Petzl Axis 50 m pro práce ve výškách a nad volnou hloubkou provedený firmou zabývající se výškovými pracemi v různém prostředí za použití různých technik. Doba užívání lana byla 57 pracovních dní, a to velmi intenzivně.

Hodnocení jejich slovy si můžete přečíst v následujících řádcích.

Po dobu užívání se vlastnosti lana nijak zvlášť neposunuly, což je obdivuhodné vzhledem k prostředí, ve kterém jsme ho používali. Přes intenzivní používání i v podmínkách, kdy nám lana odcházejí velmi rychle, je toto stále v dobré kondici. Rozhodně jsme ho nešetřili, už jen proto, že nám bylo poskytnuto pro testování zdarma. Stále dobrá uzlovatelnost i přesto, že bylo používáno v cementovém silu – toto lana bylo použito jako záložní, dost často v těchto případech je to to poslední, co s lanem uděláme. V rámci výcviku s HZS si uživatelé chválili manipulaci s tímto lanem při nácvičce záchranu. Zejména při slaňování technikou SRT se zachraňovaným. Zejména v případě těžšího figuranta se stává, že i přes použití přidané karabiny pro zvýšení tření je brzdný účinek nedostatečný a ze záchranu se stává fyzicky náročná operace s jediným cílem, slaňovat plynule a přitom kontrolovaně.

Celkový pocit z lana byl velmi dobrý. Životnost v extrémních podmínkách a práce s jisticími pomůckami je výborná. Práce v karabině vychází také velmi dobře. Z hlediska péče o OOPP hodnotíme velmi kladně značení lana. Štítky výrobce na laně vydržely po celou dobu používání a stále drží. To bývá problém takřka u všech lan, co ve firmě máme. Neustále musíme u všech lan obměňovat štítky, abychom je udrželi v používání.

Po vysrážení se lana zkrátilo na délku 48 m. To je velmi slušné. Obvykle se nám lana vysráží o něco více, na této délce přibližně o 3 m.

Testování měl na starosti Lukáš Janák, profesionální výškový pracovník a odborný školitel technik pro záchranu a práce ve výškách.

*Kontakt: janak.vyskovky@email.cz*

## Parametry lana Petzl Axis 11 mm

Nizkopřůtažné lana s opláštěným jádrem AXIS 11 mm je určeno pro práci ve výškách. Standardní průměr zajišťuje dobrý úchop pro snazší manipulaci. Technologie EverFlex zaručuje velkou ohebnost a konzistentní výkon v průběhu času. Lana je k dispozici v šesti barvách a čtyřech délkách.

- Specifická konstrukce s polyamidovým jádrem
- Technologie EverFlex zajišťuje velkou ohebnost po celou dobu životnosti a za jakýchkoli podmínek (voda, prach, bláto...), což jí umožňuje vynikající manipulaci a optimální výkon s pomůckami
- K dispozici v šesti barvách: bílá, žlutá, černá, modrá, červená a oranžová
- Standardní délky: 50, 100, 200 a 500 m
- Certifikace: CE EN 1891 typ A, EAC, NFPA 1983 Technical Use
- Hmotnost: 82 g / 1 m ■

*Více informací na stránkách  
[www.vertone.cz](http://www.vertone.cz)*









# ZAREGISTRUJTE SE K ODBĚRU NEWSLETTERU A STAŇTE SE VERTONE OUTDOORÁKEM!



Přihlaste se k odběru newsletteru na adrese <https://vertone.cz/maglajz/soutez-podzim-2022> a zařadíme vás do slosování o atraktivní ceny!

Po vyplnění registrace do 31. 1. 2023 budete zařazeni do slosování o atraktivní ceny námi distribuovaných značek. Slosování všech registrovaných se uskuteční dne 1. 2. 2023.

Na co se díky odběru našeho newsletteru můžete těšit?

- Zajímavosti a tipy k produktům z naší nabídky
- Informace o soutěžích a novinkách, inspiraci a skvělé nabídky přímo do vaší mailové schránky
- Newsletter je zdarma. Registrace není zavazující a můžete ji kdykoliv zrušit.
- Přihlaste se k odběru newsletteru a zařadíme vás do slosování

Zadejte svou e-mailovou adresu, odebírejte newsletter a budete vše vědět mezi prvními!

C E N Y



**MSR Hubba Hubba NX**  
Lehký stan pro 2 osoby  
**15 399 Kč**



**Montane Spine Jacket**  
Lehká nepromokavá  
GORE-TEX běžecká  
bunda  
**9 433 Kč**



**Thermarest Saros**  
**20F/-6C**  
Třísezónní spací pytel  
plněný syntetickou  
izolací  
**5 599 Kč**



**Petzl Actik Core**  
Výkonná dobijecí  
kompaktní čelovka  
**1 888 Kč**



**Chillaz**  
Stylové pohodlné  
tričko  
**1 266 Kč**



**SADA:**  
**Alb Forming Wood**  
2-dilný ešus  
imitace dřeva  
**410 Kč**  
**VAR**  
Lehký kompaktní  
plynový vaříč  
**699 Kč**  
**Summit To Eat**  
Kuře Tikka s rýží  
**243 Kč**

*Veškeré podmínky registrace a slosování naleznete na uvedeném odkaze nebo načtením QR kódu.*

# PETZL OFICIÁLNÍM PARTNEREM ČHS


Značka Petzl jako partner Českého Horolezeckého Svazu prostřednictvím distribuční společnosti VERTONE s.r.o. v roce 2022 podporuje seriál závodů druhé ligy ve sportovním lezení.

Druhá liga zahrnuje oblastní soutěže v disciplínách lezení na obtížnost, bouldering a lezení na rychlost, pro mládež a děti do 14 let, kteří prozatím výkonnostně nedosahují úrovně první ligy.

Právě podpora sportování mladých začínajících lezců je velmi důležitá pro

rozvoj lezení a budování široké základny nových talentů.

Po celý rok probíhají ve všech regionech České republiky závody, kterých se účastní jak mladí závodníci, tak i jejich zapálení rodiče, kteří svým ratoletem věnují hodně volného času.

První polovina závodního klání již proběhla na jaře, nyní začíná podzimní série a kalendář jednotlivých závodů 2. ligy ČHS si můžete prohlédnout na [www.ceskelezeni.cz](http://www.ceskelezeni.cz) 



**VERTONE** s.r.o.

Podhorská 240/168  
466 02 Jablonec nad Nisou

+420 489 200 200  
info@vertone.cz



[www.vertone.cz](http://www.vertone.cz)



[www.vertone.cz](http://www.vertone.cz)

[www.montane-obleceni.cz](http://www.montane-obleceni.cz)

[www.chillaz.cz](http://www.chillaz.cz)

[www.protipadu.cz](http://www.protipadu.cz)



@petzlczsk

@montaneczsk

@ChillazCeskoSlovensko

@vybaveninacesty



@petzl\_cz\_sk

@montaneczsk

@chillazczsk

@vybaveninacesty

**Vydavatel:**

VERTONE s.r.o.

**Jako výhradní zástupce značek**

Cascade Designs, Thermarest, MSR, SealLine, Summit to Eat, Platypus, Petzl, Montane a Chillaz vlastníme práva používat foto, nákresy, texty a loga s copyrighty těchto značek.

Zveřejňování textů, nákresů, fotografií pouze se souhlasem vydavatele ©2022 VERTONE

**Grafika:** Gabriela Vojtíšková